

TABLE DES MATIERES du MANUEL d'UTILISATION.

- P2. **L'adresse sur le réseau** et « comment s'y connecter».
- P3. **La page d'accueil – A1**, avec les titres des rubriques accessibles par les clubs.
- P4. Menu **A2 : Clubs-comité/locaux** à remplir.
- P5. Modification et **Inscriptions des Joueurs** et **A3 : Joueurs pour inscrire les nouveaux**.
- P6. **La façon de bien remplir** la rubrique **A3-Joueurs**.
- P7. **Exemple d'un encodage terminé pour un affilié**.
- P8. Tableau de la **Liste des anciens affiliés** de votre club. (3 à 5 ans ou + et recherche)
- P9. **A4 : Abonnés** – pour encoder un **nouvel abonné** (et le dessin de la touche TAB).
- P10. **A5 : Equipes-coordonnées interclubs** : N°, jour et heure de jeu, joue avec, opposé à, local.
- P11. **A6 : Inscription des équipes en Coupes**, Challenge et Vanacker.
- P12-13. **Comment remplir une feuille de match** : rubrique **A7-Match-feuilles**.
- P13-14-15. **Les cas particuliers** d'une **feuille de match** et « recherches diverses » + **Affichage**
- P16 – Fiche individuelle
- P17. **Les listes que chaque club** peut imprimer ou sauvegarder : **A8 : Listes**.
- P18. Réinscriptions des affiliés pour la nouvelle saison : **B1-Réinscriptions**
- P19. Renseigner la division dans laquelle va évoluer chaque joueur : **B2-Division**.
- P20. Composition des équipes d'interclubs et ordre des joueurs + division : **B3-Equipes** compositions
- P21-22. **Composition des équipes de Coupes** : **B4 Coupes** : compositions
- P23. Le certificat médical et/ou le **RGPD...depuis 2019** : **B5-Certificat...médical**
- P24. Se réabonner aux journaux de la fédération : **B6-Réabonner**
- P25-26. **B7 : Commandes de matériel** : carnet de feuilles d'arbitrages. FIN et Merci !
- P26. **Grilles des points d'indices** messieurs – équivalences **indices Dames/messieurs**

Adresse du site : <https://www.fattb.be/Tennis/loginFattb.php>  
(Respecter les majuscules et minuscules)



**Login/identifiant** : chaque délégué de club a le sien propre, ainsi que le CEP. (matriculenom)

**Mot de passe** : chaque délégué de club a le sien prédéfini, ainsi que le CEP qui les a tous.

**Le mot de passe peut être modifié** en faisant la demande au secrétariat du CEP

Appuyer sur : **Valider**

La 1<sup>ère</sup> fois on vous demandera si vous voulez « Retenir ou non le mot de passe » (à vous de choisir)  
Ok « Vous êtes bien connecté ».



Appuyer sur le bouton : **Entrer**

On arrive sur la « **Page d'accueil – A1** » ci-dessous avec le sommaire restreint **pour les clubs**.

**FATTB** Fédération Amateur de Tennis de Table du Brabant



**Accueil**  
**Clubs: comités/locaux**  
**Joueurs**  
**Abonnés**  
**Equipes: coordonnées**  
**Equipes coupes**  
**Matches: feuilles**  
**Listes**

**Réinscription**  
**Divisions**  
**Equipes: compositions**  
**Coupe: compositions**  
**Certificat médical**  
**Réabonner**  
**Commandes**

### SOMMAIRE numéroté des rubriques

**FATTB**

A1	<b>Accueil</b>
A2	<b>Clubs: comités/locaux</b>
A3	<b>Joueurs</b>
A4	<b>Abonnés</b>
A5	<b>Equipes: coordonnées</b>
A6	<b>Equipes coupes</b>
A7	<b>Matches: feuilles</b>
A8	<b>Listes</b>
B1	<b>Réinscription</b>
B2	<b>Divisions</b>
B3	<b>Equipes: compositions</b>
B4	<b>Coupe: compositions</b>
B5	<b>Certificat médical</b>
B6	<b>Réabonner</b>
B7	<b>Commandes</b>

Chaque club n'a accès qu'aux informations **de son club** tout au long des pages qui vont suivre.

Par contre, le CEP, via son code à lui, aura accès à TOUT et donc à tous les clubs, ainsi qu'à d'autres informations et autres pages de gestion : hebdomadaire, périodique, annuelle.

Le CEP pourra faire certaines opérations dont les clubs n'auront pas accès :

- nouvel indice en cours de saison, ajout des points d'indices gagnés en tournois
- acceptation des feuilles des matches, contrôle et listes divers, etc etc...

La 1<sup>ère</sup> partie (A1 à A6) est pour **l'inscription des nouveaux** et pour **les modifications**:  
joueurs, comité, équipes, abonnés aux journaux , feuilles match, et pour imprimer des Listes.

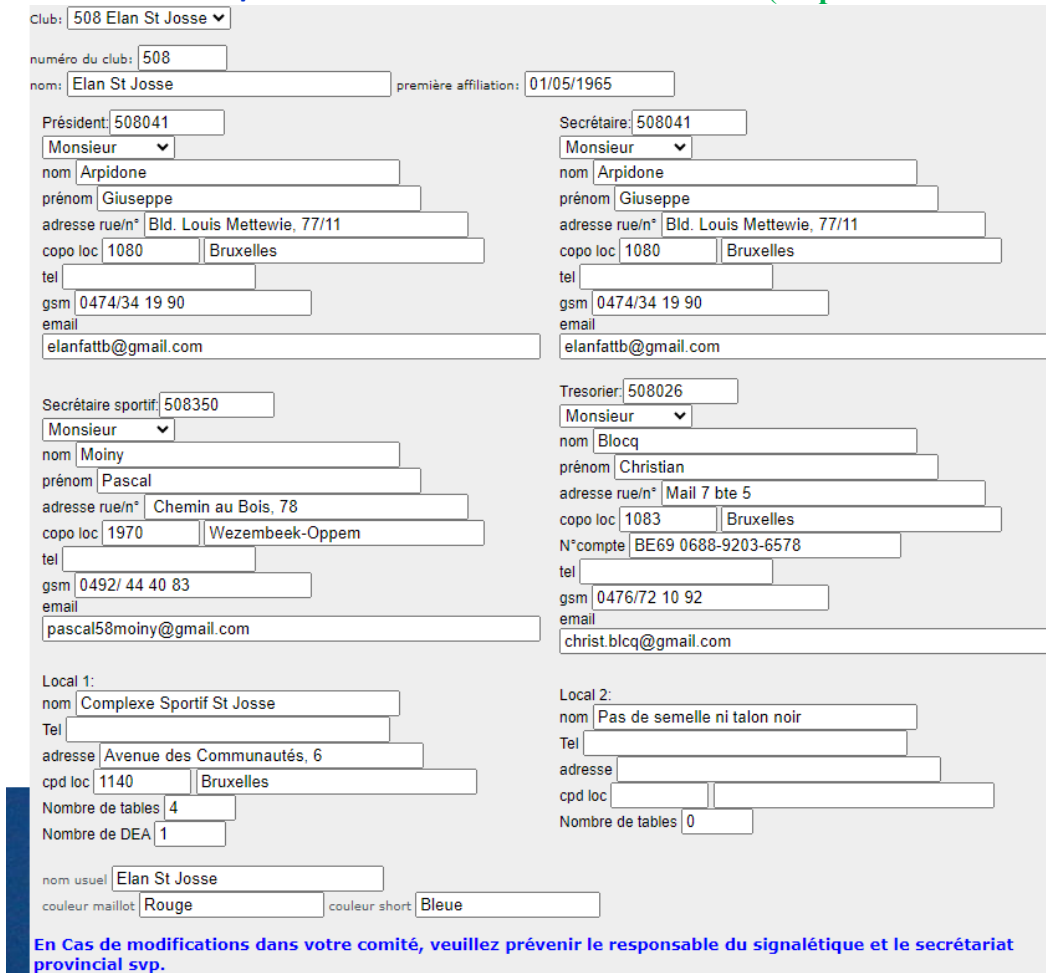
La 2<sup>e</sup> partie (B1 à B7) ...**est celle par laquelle il faut commencer à la mi-JUIN.**

Elle sert pour les **Réinscriptions** par rapport à la saison précédente et...aux autres :  
-ici il suffira de « cocher » en regard de ceux qui se ré-inscrivent.

**Apporter ensuite les corrections selon les cas, via la 1<sup>ère</sup> partie !**

## Menu :

**A2-Clubs :comité-locaux** : pour **encoder** les renseignements sur son comité + locaux + **DEA**  
-couleurs maillot/short – nombre de tables **(ou pour un nouveau club)**



Club: 508 Elan St Josse

numéro du club: 508

nom: Elan St Josse première affiliation: 01/05/1965

Président: 508041  
Monsieur  
nom Arpidone  
prénom Giuseppe  
adresse rue/n° Bld. Louis Mettwie, 77/11  
copo loc 1080 Bruxelles  
tel  
gsm 0474/34 19 90  
email elanfattb@gmail.com

Secrétaire: 508041  
Monsieur  
nom Arpidone  
prénom Giuseppe  
adresse rue/n° Bld. Louis Mettwie, 77/11  
copo loc 1080 Bruxelles  
tel  
gsm 0474/34 19 90  
email elanfattb@gmail.com

Secrétaire sportif: 508350  
Monsieur  
nom Moiny  
prénom Pascal  
adresse rue/n° Chemin au Bois, 78  
copo loc 1970 Wezembeek-Oppem  
tel  
gsm 0492/ 44 40 83  
email pascal58moiny@gmail.com

Tresorier: 508026  
Monsieur  
nom Blocq  
prénom Christian  
adresse rue/n° Mail 7 bte 5  
copo loc 1083 Bruxelles  
N°compte BE69 0688-9203-6578  
tel  
gsm 0476/72 10 92  
email christblcq@gmail.com

Local 1:  
nom Complexe Sportif St Josse  
Tel  
adresse Avenue des Communautés, 6  
cpd loc 1140 Bruxelles  
Nombre de tables 4  
Nombre de DEA 1  
nom usuel Elan St Josse  
couleur maillot Rouge couleur short Bleue

Local 2:  
nom Pas de semelle ni talon noir  
Tel  
adresse  
cpd loc  
Nombre de tables 0

En Cas de modifications dans votre comité, veuillez prévenir le responsable du signalétique et le secrétariat provincial svp.

**Cette page s'affiche automatiquement pour chaque club.**

Si le **Président, Secrétaire ou Trésorier** change, ne rentrer que le **bon matricule** et appuyer sur **TABulation**. Les nouvelles coordonnées s'afficheront. **Vérifiez-les et corriger** en conséquence via la rubrique « **A3 : Joueurs** ». **!!! S'il y a une modification, veuillez avertir le CEP par email svp.**

**!!!! Donc, si des renseignements propres à chacun en particulier (adresse, tel, gsm, mail) doivent être modifiés, il faut le faire via la rubrique « A3 : Joueurs »**


**!!!! Si c'est un nouvel affilié, il faudra d'abord encoder ce nouvel affilié comme « JOUEUR » AVANT de le placer dans le Comité du club.**

Si un des renseignements concernant le local ou l'équipement change, positionnez-vous dans la zone et corrigez ce qu'il faut. **Dans local 2, vous pouvez ajouter une info particulière concernant le local 1. Elle sera répercutée automatiquement sur le site.** **Respecter bien les zones.**

./..

../. Appuyer ensuite sur la touche **TAB**, et quand tout est fini pour l'ensemble du comité, appuyer sur **SAUVER** en bas de page.

Pour passer d'une zone à l'autre, appuyer sur la touche **TAB**.



**A3-Joueurs** : pour INSCRIRE un nouveau joueur ou ... pour corriger des informations.  
(Pour « réinscrire », voir 2ème partie du Menu, en B1-Reinscription)

Données de l'année 2020:  infoDebug  
matricule du Joueur:  Club:  1  
\* information obligatoire à encoder  
nom Joueur:  \* 2a  
prénom:  \* 2b  
Sexe: Masculin \*  
Genre: Monsieur \* 3-4  
 Rgpd  Prise photo  Diffusion photo  
Ne pas oublier d'envoyer le formulaire nouveau membre ET le RGPD signés, ainsi qu'une photo couleur scannée. Merci.  
Ne pas mettre les NOMS des joueurs ni de rue en MAJUSCULES s'il vous plaît.  
adresse rue/n°:  \* 5  
lopo:  \* localité:  \* 6 7  
né(e) le:  \* format 31/03/1995 8  
téléphone:  9a gsm:  9b format 0475/12 23 34  
carte identité:  10 ceci n'est plus obligatoire  
email:  11  
date première inscription:  \* 12  
créé le:  modifié le:  par:   
Saison inscription: 2020-2021 Inscrire 13 20  
Indice initial: 13a \* Points: 13b Classement Dames:  
Indice mi-saison: Points: Inconnu 15  
Indice actuel: 13c Points: 13d Division:  
Indice final: Points: Aucune sélection 16  
catégorie d'âge: Aucune sélection 14  
Indice initial Frbtt: 17  
Indice final Frbtt:  
Indice fédéral: Aucune sélection 19  
Club Frbtt: 18 Aucune sélection  
créé le:  
modifié le:  
par:  
Sauver Annuler 21

**Ne pas encoder de nouveau matricule du joueur** car celui-ci s'incrémentera(\*) automatiquement et s'affichera lorsque vous aurez appuyé sur « **Inscrire** » et « **Sauver** » en fin d'encodage.

**Ce numéro matricule devra ensuite être renseigné par les clubs sur le formulaire « Nouveau membre ».**

(\*) « **S'incrémenter veut dire** que le programme choisira automatiquement le numéro qui suit le dernier affilié de votre club qui aura été enregistré. »

**Les champs : « créé le » - « modifié le » - « par », sont des zones de contrôle du programme. Elles s'incrémentent toute seule !!!! Ne pas y toucher ! Ni « indice mi-saison, ni « indice-final » !!!!**

**Si vous avez fait une erreur importante, avant de sauver**, vous pourrez encore tout annuler en choisissant « **Annuler** ». **Mais...**vous pourrez encore corriger l'une ou l'autre information par après !

**L'ordre à suivre pour l'encodage correspond au formulaire d'inscription d'un nouvel affilié.**

**Les informations obligatoires à encoder sont renseignées par un \***

1. Renseigner le **matricule du club \*** (de votre club...)
2. Encoder le **Nom du joueur \*** **en minuscules**, sauf la 1<sup>ère</sup> Lettre, et dans l'autre case...  
..2b. le **Prénom du joueur\***
3. Choisir le **Sexe \***: Masculin ou Féminin (contrôle pour Séries Dames) et aussi...
4. Choisir le « **Genre \*** » : Monsieur, Madame, Mademoiselle  
**Les cases RGPD ne sont à remplir que par le CEP... s'il a reçu le document rempli et signé !**
5. Encoder son **adresse \***: rue ou avenue ou place untel + numéro et boîte (*attention à l'orthographe*)
6. **Copo= Code postal \*** à encoder      7. **Localité \*** à encoder (**en minuscules**, sauf la 1<sup>ère</sup> lettre...)
8. Encoder sa **date de naissance \*** sous le format : JJ/MM/ANNEE  
*(un message d'erreur apparaît au moment d'inscrire si vous oubliez)*
9. Numéro de **téléphone** (010/41 01 23)      **et/ou 9b : GSM : au format** 0475/12 34 56
10. Encoder son numéro de **carte d'identité**. *(ce n'est plus obligatoire depuis 2018...)*
11. **Adresse Email**, si l'affilié a une telle adresse...(facilite certains contacts, et pour l'envoi du Lift)
12. **Date de 1<sup>ère</sup> inscription \*** : celle du jour de l'encodage ou de la date figurant sur le formulaire papier. **S'il vient d'un autre club de la FATTB**, lui demander cette date, ou via le Secr.Provincial.
13. **AVANT d'appuyer sur « Inscrire »**, il faut donner la plupart des renseignements demandés.  
**indice initial \*** **Il y a un menu déroulant avec les indices afin de ne pas se tromper dans l'orthographe** selon ce que vous avez mis sur la nouvelle feuille d'inscription  
**La moyenne des Points se met automatiquement après avoir appuyé sur inscrire**  
**En cours de saison**, il faudra aussi remplir **l'indice actuel + la moyenne des points (voir P.26)**  
**Dès Janvier**, il faudra aussi remplir **« l'Indice mi-saison »** et les points de moyenne.  
Appuyer ensuite sur **« Inscrire »**
14. La **catégorie d'âge** s'affichera automatiquement **après avoir** choisi **« Inscrire »** et/ou **Sauver**.  
*!!! elle n'est sans doute pas bonne en juin si le CEP n'a pas fait « début d'exercice »...Ne faites rien.*
15. **Classement Dames \*** : encoder celui qui équivaut à son indice messieurs via le Menu **déroulant** de la case. **Voir grille à la Page 26 et/ou sur site**
16. **Division \*** : renseigner la division dans laquelle il va jouer. **MAIS...**  
...il faudra aussi le renseigner dans la **Rubrique B3, des « Equipes Composition »**  
**Il vous sera également demandé d'ajouter le numéro d'équipe, ET l'ordre dans le club.**
17. **Indice initial de la FRBTT \* (AFRTTB)** à renseigner si le joueur y est inscrit.
18. Choisir dans la liste le **nom du club de la FRBTT\*** auquel le joueur serait inscrit.  
*-si le club n'existe pas dans cette liste, en faire la demande au Secrétariat du CEP.*  
Appuyer sur **Inscrire** et... **SAUVER**

**Si vous devez corriger des informations** sur un de vos affiliés qui est **DÉJÀ** inscrit, rentrer son matricule en bas de la page, ou sélectionner le joueur **dans la liste du bas de page** également. La liste apparaît triée par **ordre alphabétique**, mais vous pouvez également choisir le **tri sur le matricule**, en cochant l'option en bout de ligne.

**Pour tout nouvel affilié encodé, ou pour un ré-affilié, un mail est envoyé automatiquement par le programme au secrétariat du CEP et au responsable du signalétique.**

**Ne pas oublier d'envoyer de suite et par e-mail une photo scannée en jpg !!!**  
Dimensions en mm : 45 Haut sur 35 large et résolution de 75 à 150 Pixels **et en couleur.**  
**Il faut aussi envoyer le « formulaire papier Nouvel affilié » (au format PDF) signé et avec le matricule + le RGPD signé et avec matricule (en PDF), au Secrétariat provincial ET chez Geneviève De Moyter-Kok**

Si un affilié a été inscrit 2 fois, ou si vous avez demandé au CEP de supprimer un affilié avant le 04/09 (\*), vous devrez réutiliser ce matricule pour le prochain nouvel inscrit. Vous devrez alors remplacer toutes les informations qui y figureraient.

(\*) « supprimer » est différent de « désinscrire pour la saison en cours ».

-supprimer : enlever du fichier et/ou s'il est en double

-désinscrire : ne pas l'inscrire pour la saison en cours (à demander avant le 04/09)

### EXEMPLE d'un encodage bien terminé.

**FATTB**

Données de l'année 2023:  infoDebug  
 matricule du Joueur:  Club:  La Palette Stéphanoise  
 \* information obligatoire à encoder

nom Joueur:  \*  
 prénom:  \*  
 Sexe:  \*  
 Genre:  \*  
 Rgpd  Prise photo  Diffusion photo

Merci de ne PAS mettre les noms des joueurs ni des rues en MAJUSCULES

Ne pas oublier d'envoyer le formulaire RPGD signé, ainsi qu'une photo couleur scannée

adresse rue/n°:  \*  
 copo:  \* localité:  \*  
 né(e) le:  \* format 31/03/1995  
 téléphone:  gsm:  format 0475/12 23 34  
 carte identité:   
 email:   
 date première inscription:  \*

Nouvel inscrit en cours de saison : en + de l'indice initial, veuillez renseigner Indice actuel et Pts de moyenne svp.

créé le:  modifié le:  par:

Saison inscription:	<input type="text" value="2023-2024"/>		
Indice initial:	<input type="text" value="D4"/> *	Points: <input type="text" value="248"/>	Classement Dames:
Indice mi-saison:	<input type="text"/>	Points: <input type="text"/>	<input type="text" value="Inconnu"/> <input type="button" value="Désinscrire"/>
Indice actuel:	<input type="text" value="D4"/>	Points: <input type="text" value="242"/>	Division:
Indice final:	<input type="text"/>	Points: <input type="text"/>	<input type="text" value="2"/>
catégorie d'âge:	<input type="text" value="Vétérans"/>		
Indice initial Frbtt:	<input type="text"/>		
Indice final Frbtt:	<input type="text"/>		
Indice fédéral:	<input type="text" value="Aucune sélection"/>		
Club Frbtt:	<input type="text" value="Aucune sélection"/>		
créé le:	<input type="text" value="25/06/2023"/>		
modifié le:	<input type="text"/>		
par:	<input type="text" value="546steph"/>		

Remarques : depuis 2023, les zones « Pour assurance » et « Certificat médical » ont été retirées.

## Liste des ANCIENS AFFILIES de VOTRE club

Vous pouvez également voir la liste de tous vos **anciens affiliés** dans le bas de la page. **(3 à 5 années ou +)**

Utile surtout pour les ré-affiliations individuelles. **Il faudra probablement corriger certaines informations...**

**Elle peut s'afficher par ordre alphabétique OU par numéro matricule (voir case « Trié par : »)**

Sauver Annuler

Matricule  Nom  Trié par **nom** ▼

546 La Palette Stéphanoise ▼ Chercher

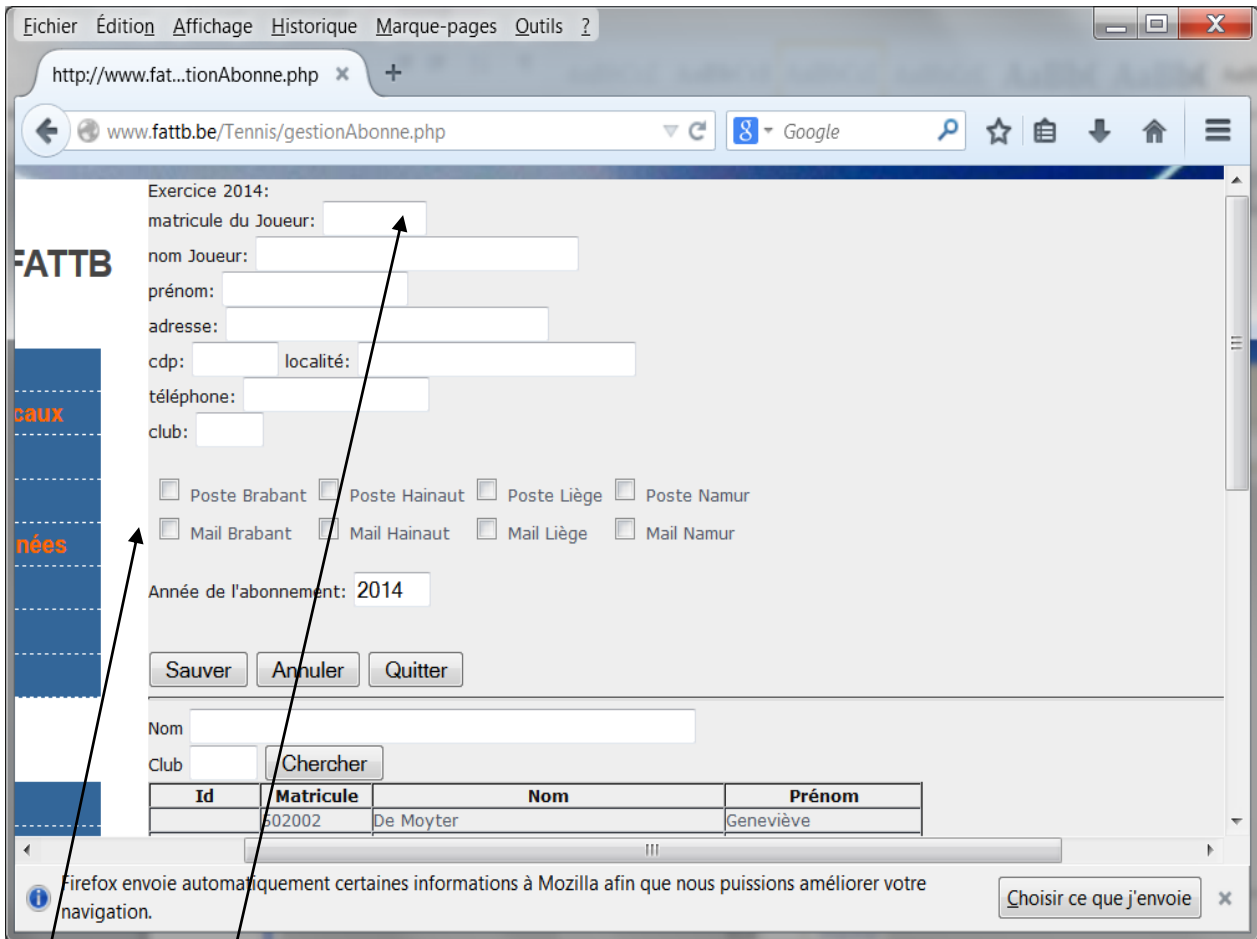
Matricule	Nom	Prénom	Né le	
<a href="#">546140</a>	Ballieux	Julien	03/07/1984	
<a href="#">546163</a>	Balseau	Raphaël	15/03/1983	
<a href="#">546264</a>	Baudoux	Ludovic	08/12/1998	
<a href="#">546265</a>	Baudoux	Gentiane	15/09/1994	2020
<a href="#">546253</a>	Beauclercq	Joël	07/06/1989	2020
<a href="#">546188</a>	Berthet	Cédric	02/10/1985	
<a href="#">546318</a>	Bertrand	Gilles	12/01/1993	2020
<a href="#">546316</a>	Blecha	Damien	26/07/1999	2020
<a href="#">546270</a>	Bohy	Gwenaël	18/10/1990	
<a href="#">546267</a>	Bokken	Eric	24/06/1973	
<a href="#">546189</a>	Borguet	Geoffrey	22/12/1985	
<a href="#">546035</a>	Boulangier	Benoit	30/12/1976	
<a href="#">546011</a>	Boulangier	Maurice	16/01/1951	
<a href="#">546304</a>	Brasseur	Pierre-Yves	04/09/1978	2020
<a href="#">546248</a>	Buckens	Marc	23/07/1963	2020
<a href="#">546245</a>	Buckens	Tom	09/04/1994	
<a href="#">546276</a>	Burlion	Jérôme	20/03/1987	
<a href="#">546197</a>	Cadet	Julien	18/07/1990	
<a href="#">546198</a>	Cadet	Nicolas	01/03/2000	
<a href="#">546145</a>	Callot	Alexandre	12/12/1982	
<a href="#">546219</a>	Celis	Jennifer	29/05/1979	
<a href="#">546051</a>	Cereghetti	Michel	21/08/1965	
<a href="#">546181</a>	Charlier	Carole	15/07/1972	

**Si un affilié n'apparaît pas dans cette liste**, le club peut faire une recherche sur le matricule du joueur ou sur le nom via la rubrique **A3 : Joueurs**, car la liste ne va pas au-delà de 5 (ou 9 ?) années, et apporter alors les corrections et « **Inscrire** » + « **Sauver** ».

Mais il est fort probable que l'ancien affilié soit toujours dans la base de données.



**A4-Abonnés** : pour encoder un **nouvel abonné** aux journaux des diverses Provinces ou FATTB-NEWS (Pour « **Réabonner** » voir B6)



Exercice 2014:

matricule du Joueur:

nom Joueur:

prénom:

adresse:

cdp:  localité:

téléphone:

club:

Poste Brabant  Poste Hainaut  Poste Liège  Poste Namur

Mail Brabant  Mail Hainaut  Mail Liège  Mail Namur

Année de l'abonnement:


Nom

Club

Id	Matricule	Nom	Prénom
	602002	De Moyter	Geneviève

Firefox envoie automatiquement certaines informations à Mozilla afin que nous puissions améliorer votre navigation.

Rentrer le matricule du nouvel abonné « **qui est affilié** » et appuyer sur **TABulation**.



**Cocher les cases souhaitées pour les divers journaux** auxquels vous voulez abonner vos affiliés, surtout... **Mail xxx** des diverses **provinces** choisies car... *(il n'y a plus d'abonnement postal)*

L'année de l'abonnement s'inscrira automatiquement.

Appuyer sur **Sauver** quand vous avez terminé cet encodage.

**POUR CHANGER DE MENU, REVENIR À L'ACCUEIL**

**ou choisissez une autre rubrique du Menu**

## A5-Equipes-coordonnées : (pour l'interclubs...)

club: 546 La Palette Stéphanoise ▾

Id	Club	Numéro	Année	Jour	Heure	Division	Joue avec	Opposé à	Local		
1764	546	2	2016	Mercredi ▾	20h00	1	3		1	Modifier	Supprimer
1765	546	3	2016	Mercredi ▾	20h00	2	2		1	Modifier	Supprimer
1766	546	4	2016	Vendredi ▾	20h00	4	5	A	1	Modifier	Supprimer
1767	546	5	2016	Vendredi ▾	20h00	5	4	A	1	Modifier	Supprimer
1763	546	A	2016	Vendredi ▾	20h00	N1		4,5	1	Modifier	Supprimer

Quitter

Id	Club	Numéro	Année	Jour	Heure	Division	Joue avec	Opposé à	Local			
546			2016	Lundi ▾		Aucune ▾					Enregistrer	Annuler

**A : Soit vous ajoutez** une équipe via la dernière ligne ou...si rien n'apparaît !!!  
 -renseigner son **numéro**, son **jour de jeu**, **l'heure de jeu**, la **division** (si vous la connaissez...)

**!!! Pour les équipes de Fédérales il faut mettre une lettre : A, B, C,...**

**Il est fort probable que le CEP corrige au courant du mois de Juillet lorsque le calendrier sera réalisé.**

-**heure de jeu** : ne pas mettre d'espace : noter 19h30 ou 20h00

-« **Joue avec** » (2,3) ou/et « **Opposé à** » (4,5,6), le **Local** (1 ou 2)

-**Les flèches vers le bas signifient qu'il y a un « menu déroulant »** pour faire votre choix du jour.

-Dans « **Joue avec** » et « **Opposé à** », il faut **séparer les N°s d'équipes par une virgule** (ex : 4,5).

-Appuyer sur « **Enregistrer** » lorsque c'est fait.

**B : Soit vous corrigez** les données qui y figurent déjà (\*) :

-sélectionner « **Modifier** » en regard de l'équipe souhaitée et les coordonnées de cette équipe apparaîtront en bas.

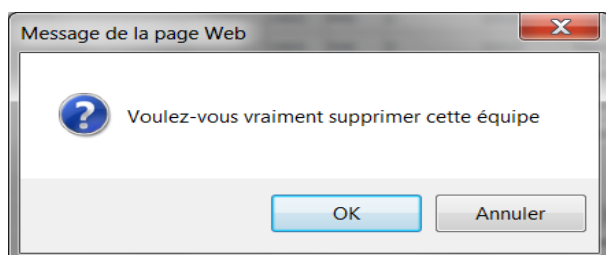
-**c'est là** que vous pouvez modifier ce qui est nécessaire en choisissant dans les menus déroulants

-Appuyer sur « **Enregistrer** » lorsque c'est fait.

**C : Soit vous supprimez** la ou les équipes qui n'existeront plus pour la nouvelle saison (\*)

-sélectionner « **Supprimer** » en regard de l'équipe souhaitée et le message ci-après apparaîtra.

**(\*) mais il est probable que tout ait disparu au moment de réinscrire un club pour la nouvelle saison....**



Répondre : **OK**...normalement

**Si tout a disparu, il faut encoder chaque équipe. Attention à ne pas oublier le numéro d'équipe !**

## A6 : Equipes Coupes : Inscription des équipes de chaque club en Coupes du Brabant

Il y a 2 rubriques à respecter dans le signalétique : (compléter après en B4 pour la composition)



A- 1<sup>er</sup> tableau -**A6- Equipes coupes**, pour inscrire le club et renseigner vos équipes et leurs coordonnées (Challenge ou Vanacker, jour et heure de jeu, joue avec ou en opposé).

**Veillez à ne pas vous tromper de nom de coupe...ni de chiffre ou de lettre !!!**

B- 2<sup>ème</sup> tableau –voir **B4 : Coupe : compositions**, pour la composition de chaque équipe

### 1. Inscription des équipes de chaque club.

Aller dans la rubrique «**A6- Equipes coupes** », car il faut d’abord inscrire les coordonnées des équipes.

Gestion des équipes de coupe

Club: 100 LIEGE 1a

Id	Club	Numéro	Année	Jour	Heure	Coupe	Joue avec	Opposé à	Local
			2020	Lundi		Challenge			

Quitter

1b
1c
1d
1e
1f
1g
1h

1.a. Choisir le club (c’est celui de votre club qui apparaîtra...)

1.b. Mettre le **numéro** de l’équipe (**Challenge** de 1 à 10, ou **Vanacker** de A à E)

1.c. Choisir le **jour** de jeu dans le menu déroulant

1.d. Choisir l’**heure** de jeu (la 1<sup>ère</sup> fois il faudra sans doute l’encoder...) 19h30 ou 20h (*pas d’espace*)  
(il n’y a pas d’espace entre les chiffres : *ne pas mettre 19 h 30, par exemple*)

1.e Choisir la **Coupe** : Challenge ou Vanacker

1.f. Joue avec : telle ou telle équipe (2,3 ou B,2) (à séparer par une virgule...)

1.g. Opposé à : telle ou telle équipe (3,4 ou A,2)

1.h. choisir le local...si vous en avez plusieurs...

Appuyer sur **ENREGISTRER**.

Gestion des équipes de coupe

club: 574 P.P.C. St Clément

Id	Club	Numéro	Année	Jour	Heure	Coupe	Joue avec	Opposé à	Local		
1979	574	1	2019	Mercredi	19h30	Challenge	2	A		Modifier	Supprimer
1980	574	2	2019	Mercredi	19h30	Challenge	1	A		Modifier	Supprimer
1981	574	A	2019	Mercredi	19h30	Vanacker		1,2		Modifier	Supprimer

Quitter

On peut alors renseigner **une nouvelle équipe** car une « nouvelle ligne » vous est proposée, en respectant les points de 1b à 1h.

**Si vous constatez une erreur**, on peut encore modifier l'une ou l'autre données en appuyant sur le bouton « **Modifier** », et corriger ce qui est nécessaire. On peut aussi supprimer une équipe.

Quand tout est terminé, et après avoir cliqué sur **ENREGISTRER**, cliquer ensuite sur **Quitter**

**Vous pourrez revoir la composition de vos équipes en retournant au point 1**

**A7 : Match –feuilles** : encodage des résultats **des matches de vos équipes ...** quand vous êtes « **VISITES** ». **A faire au plus tôt, dès le mercredi, et pour le mardi 20h suivant au plus tard.**

3

Match de l'année: 2020    Semaine: 1    référence: [redacted]    semaine d'encodage 1

date prévue: 1a    joué le:    division: Aucune sélection    1b

club visité: [green box]    équipe: 2

	Matricule	Nom	Indice initial	Indice avant	Indice après	
Joueur 1	3 + Tab					Chercher
Joueur 2	3 + Tab					Chercher
Joueur 3	3 + Tab					Chercher
Joueur 4	3 + Tab					Chercher

club visiteur: 4A    équipe: 4b

	Matricule	Nom	Indice initial	Indice avant	Indice après	
Joueur A	4 + Tab					Chercher
Joueur B	4 + Tab					Chercher
Joueur C	4 + Tab					Chercher
Joueur D	4 + Tab					Chercher

4 contre A: 5    0-0    4 contre C: 0-0    7     forfait visiteur

3 contre B: 0-0    3 contre D: 0-0     forfait visité

2 contre C: 0-0    2 contre A: 0-0

1 contre D: 0-0    1 contre B: 0-0

4 contre B: 0-0    4 contre D: 0-0

3 contre A: 0-0    3 contre C: 0-0

2 contre D: 0-0    2 contre B: 0-0

1 contre C: 0-0    1 contre A: 0-0

Victoires visité: [ ]  
Victoires visiteur: [ ]

6    calculer

8    Sauver    Quitter

Semaine: 1

Chercher les matches d'un joueur matricule: [ ]  
Chercher

No Match	Semaine	Club Visité	Eqp	Club Visiteur	Eqp	Division
----------	---------	-------------	-----	---------------	-----	----------

On est dans la **bonne semaine par défaut...**(ceci après que le CEP ait fait « Traiter la semaine »)

Ne pas remplir la case « **Référence** » (c'est pour le contrôle du programme.).

- 1-Rentrez la **date prévue** du match et sélectionnez la **Division** (« joué le » n'est pas indispensable...)  
-il y a un message d'erreur si vous oubliez cette date !!! (respecter le format : 21/10/2025)
- 2-Le matricule du **club visité** s'affiche par défaut, mais il faut renseigner le **Numéro de l'équipe**  
(nécessaire pour test de contrôle du signalétique par le CEP).
- 3-Encoder les matricules (**6 chiffres**) des joueurs concernés par cette rencontre et **appuyer sur TAB**  
après chaque matricule. (Rappel : respecter l'ordre des forces).

**S'il y a un absent il faut quand même renseigner son matricule.**

**C'est dans les résultats que vous indiquerez », le WO-1 ou 1-WO).**

- 4.Faire de même pour **le club visiteur** (matricule) et avec **son numéro d'équipe** également.  
!!!!A ce moment-là, si la feuille a déjà été encodée, un message d'erreur apparaît. Voir plus loin.
- 5.**Sélectionnez le nombre de sets** de chaque match via le **menu déroulant** en regard de chaque match.  
(Les matches apparaissent dans l'ordre de la feuille d'arbitrage).  
(On passe d'un match à l'autre en appuyant sur la touche **TABulation**)
6. Si ce n'est pas un forfait « **visiteur** » ou « **visité** », appuyer alors sur **Calculer** et le score de la rencontre s'affichera. Vous pouvez encore corriger s'il y a une erreur avant de faire **Sauver**
7. Si c'est un **FORFAIT**, il faut quand même renseigner le **numéro de l'équipe qui est forfait**,  
ET...il faut aussi encoder au moins 3 des 4 joueurs habituels de l'équipe forfait, sur la feuille.  
Appuyer ensuite, soit sur **forfait Visiteur**, soit sur **forfait Visité** selon le cas.

**IL NE FAUT PAS RENSEIGNER DE RESULTAT EN REGARD DE CHAQUE JOUEUR !!!**

8. Si tout est bon, appuyer sur **Calculer** alors, et ensuite sur **Sauver**

**!!! Ne pas appuyer 2 fois sur Sauver même sur la page vierge. Ne pas appuyer sur F5.  
Ne pas « rafraîchir » la page après envoi/Sauver, car il y a un risque de « double feuille ».**

9. La feuille papier du match qui doit avoir été signée par les 2 capitaines, (mais pas en cas de Forfait depuis 23-24) doit arriver chez le mandataire désigné du CEP (G.De Moyter) pour le lundi 20h suivant au plus tard. Envoi par Email en pdf est autorisé, ou mieux encore via ResEnLigne.

## **CAS PARTICULIERS pour les feuilles de matches.**

### **Cas des WO et des Joueurs blessés :**

#### **A1 : Joueur absent : inscription**

Depuis début 2015 IL FAUT RENSEIGNER LE MATRICULE du joueur absent

#### **A2 : Joueur absent : notation des résultats**

Mettre **WO-1** en regard de l'absent si c'est le « visité » qui est absent (celui qui reçoit)

Mettre **1-WO** en regard de l'absent si c'est le « visiteur » qui est absent

#### **A3 : si 2 joueurs sont absents : notation des résultats entre eux :**

Mettre **WO-WO** pour le résultat entre les 2 joueurs concernés. Le programme mettra bien la victoire du côté de l'équipe qui mène au score.

#### **B- joueur blessé en cours de rencontre : notation des résultats**

L'option **BLS-1** ou **1-BLS** n'est à utiliser QUE pour un joueur réellement blessé. (\*)

Mettre **BLS-1** pour un joueur blessé de l'équipe visitée. (celle qui reçoit...)

Mettre **1-BLS** pour un joueur blessé de **l'équipe visiteur**. (celle qui s'est déplacée....)

**(\*) Dans ce cas, il faut une déclaration d'accident et l'envoyer par BPost à FIVET E. + G.DeMoyter.**

### C- les matches remis, reportés ou avancés : résultat

Un match « **reporté** » ne pourra être encodé **que par le CEP**, car il faut « retraiter » les semaines.

Un match « **avancé** » pourra être encodé par le club lors de la semaine réelle **ET MEME DIRECTEMENT après la rencontre. Il suffit de remplacer le numéro de la semaine qui s'affiche par celui de la semaine réelle** ; mais la feuille devra être envoyée au CEP lors de la semaine ou le match s'est réellement joué. (ou de suite...pour ne pas la perdre.)

### D : Si un mauvais numéro de semaine a été encodé et enregistré :

Le signaler au membre du CEP responsable du signalétique (Daniel Kok) qui seul sait modifier le numéro de semaine avant de la traiter.

### E : Si une Feuille a été encodée 2 fois :

Le signaler au membre du CEP responsable du signalétique (D. Kok) qui seul sait la supprimer...

**Si une feuille a déjà été encodée, un message d'erreur apparait :**

**Il ne faut donc pas continuer, mais appuyer sur « Quitter »....**

**Mais vous pouvez modifier l'originale.**

ATTB



Match de l'année  Semaine  référence:  semaine d'encodage 7

date prévue:  joué le:  division:

club visité:  équipe:

	Matricule	Nom	Indice initial	Indice avant	Indice après				
Joueur 1	<input type="text" value="521241"/>	<input type="text" value="Tesei Ivano"/>	<input type="text" value="D5"/>	<input type="text" value="221"/>	<input type="text" value="D5"/>	<input type="text" value="220"/>	<input type="text"/>	<input type="text"/>	<input type="text" value="Chercher"/>
Joueur 2	<input type="text" value="521099"/>	<input type="text" value="Malfroid Jacques"/>	<input type="text" value="D5"/>	<input type="text" value="221"/>	<input type="text" value="D5"/>	<input type="text" value="214"/>	<input type="text"/>	<input type="text"/>	<input type="text" value="Chercher"/>
Joueur 3	<input type="text" value="521240"/>	<input type="text" value="Delbrassinne Kim"/>	<input type="text" value="E3"/>	<input type="text" value="130"/>	<input type="text" value="E3"/>	<input type="text" value="140"/>	<input type="text"/>	<input type="text"/>	<input type="text" value="Chercher"/>
Joueur 4	<input type="text" value="521276"/>	<input type="text" value="Oszvald Stéphane"/>	<input type="text" value="E4"/>	<input type="text" value="110"/>	<input type="text" value="E4"/>	<input type="text" value="117"/>	<input type="text"/>	<input type="text"/>	<input type="text" value="Chercher"/>

club visiteur:  équipe:

**CE MATCH A DEJA ETE ENREGISTRE CETTE SEMAINE**

	Matricule	Nom	Indice initial	Indice avant	Indice après				
Joueur A	<input type="text"/>	<input type="text"/>	<input type="text"/>	<input type="text"/>	<input type="text"/>	<input type="text"/>	<input type="text"/>	<input type="text"/>	<input type="text" value="Chercher"/>
Joueur B	<input type="text"/>	<input type="text"/>	<input type="text"/>	<input type="text"/>	<input type="text"/>	<input type="text"/>	<input type="text"/>	<input type="text"/>	<input type="text" value="Chercher"/>
Joueur C	<input type="text"/>	<input type="text"/>	<input type="text"/>	<input type="text"/>	<input type="text"/>	<input type="text"/>	<input type="text"/>	<input type="text"/>	<input type="text" value="Chercher"/>
Joueur D	<input type="text"/>	<input type="text"/>	<input type="text"/>	<input type="text"/>	<input type="text"/>	<input type="text"/>	<input type="text"/>	<input type="text"/>	<input type="text" value="Chercher"/>

**Remarque :** au 15/02/2025 il ne devrait plus y avoir de « doublon », de feuille « encodée » 2 fois.

On a constaté que la feuille n'était pas encodée 2 fois, mais « envoyée » 2 fois, suite à mauvaise manipulation et un manque de contrôle du programme.

Comme signalé plus en avant, après avoir fait « sauver » une première fois, il ne faut pas le faire une seconde fois, même pas sur la feuille vierge. Il ne faut pas non plus appuyer sur F5 ni sur « refresh ». C'est ce qui provoquait les doublons.

## Recherches diverses sur les feuilles de matchs :

Un club peut aussi voir toutes les feuilles d'une semaine, mais il ne sait les modifier :

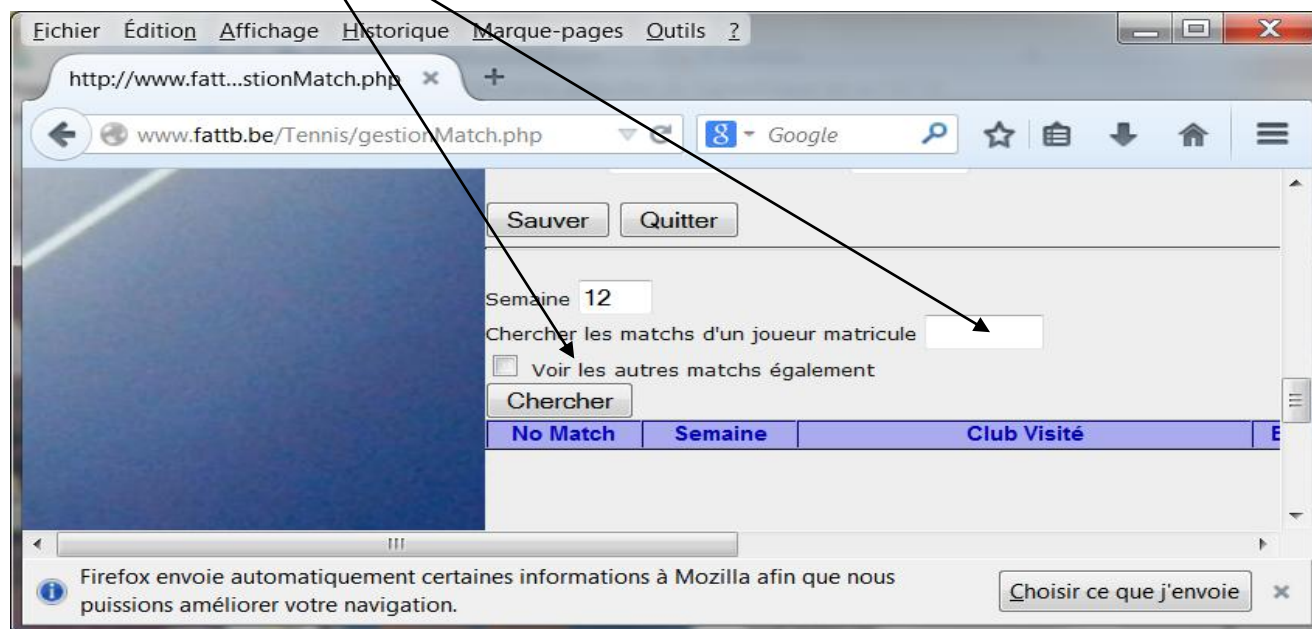
-Voir en bas de page :

--choisir le numéro de semaine (mais la semaine en cours s'affiche par défaut)

--cocher : voir les autres matchs également et appuyer sur le bouton **Chercher**

Un club peut voir toutes les feuilles de matchs d'un de ses joueurs :

-bas de page : renseigner le matricule souhaité et appuyer sur le bouton **Chercher**



Tous les affiliés ont accès « en lecture » aux feuilles de match.

Via l'adresse : <https://www.fattb.be/Tennis/consultation.html>

Voir la copie d'écran ci-dessous...

**RECHERCHE DES MATCHS**

Année

Matricule joueur

Semaine

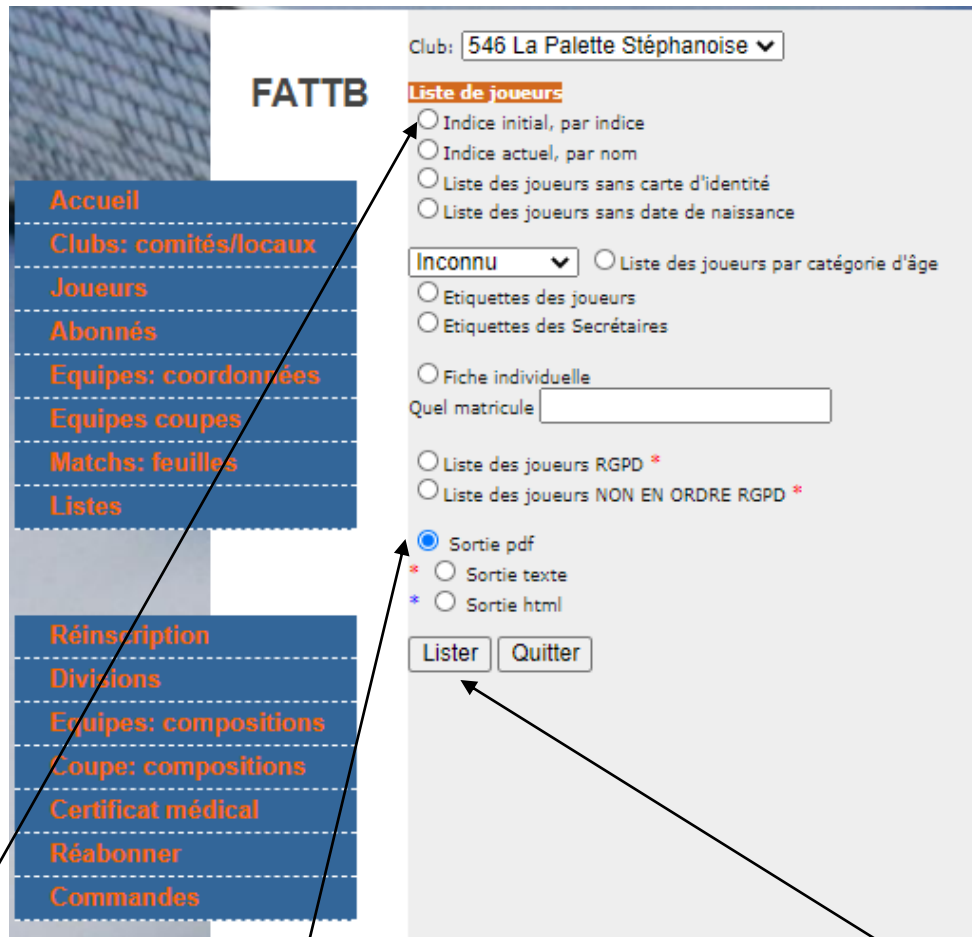
Division



Sélections possibles:

- par matricule
- par matricule + semaine
- par semaine
- par division + semaine

**A8-LISTES** : les clubs n'ont accès qu'à ces listes-ci, alors que le CEP a accès à beaucoup d'autres. On pourra en ajouter suivant les discussions.



Cochez la liste que vous souhaitez, mais une seule à la fois, et appuyer ensuite sur **LISTER**

Par défaut, elles se créent au **format PDF**

On peut en avoir certaines (si cochée **\***) au format **texte** (à retravailler en Excel ou Word), **\* rouge**  
Et d'autres, ou les mêmes, au format **html** (pour le site) **\* bleue**.

-on peut alors faire un copier-coller du résultat dans excel

**"Fiche individuelle"** à cocher et renseigner le matricule souhaité pour voir les points par semaine.

**Choix du type de format** des listes : **Sortie ...PDF** (par défaut) ou **texte** (copier en Word ou Excel) ou **Html**. On peut alors faire un copier-coller vers un fichier excel, si nécessaire.

Appuyer ensuite sur **Lister** dans le bas de la page (comme pour les autres listes également)

**Les fichiers se créeront dans votre dossier « Téléchargement ».**

**Exemple** : Fiche individuelle de 546008 Stéphane Decoster le Vendredi 20/05/2016

Sem.	Cat.deb	Cat.fin	Gain	Div.	Club 1	Eqp	Club 2	Eqp	Vic	Def
M2	D3 275	D3 275	0	3	546	3	579	4	4	
M4	D3 275	D3 271	-4	1	546	2	568	1	1	3



M6	D3 271	D3 271	0	1	521	2	546	2	1	3
T7	D3 271	D3 273	2							
M8	D3 273	D3 271 -	2	1	597	1	546	2		3

M2 : en fait...Semaine 2

T7 : points récoltés en Tournoi de la Semaine 7

Club 1 ou 2 : matricule du club adverse rencontré ou ....le vôtre

Eqp du club 1 ou du club 2 : le numéro de l'équipe rencontrée ou...la vôtre

Vic : nombre de victoires

Def : nombre de défaites

## B1-Réinscriptions

Chaque club ne voit **que SES affiliés** des saisons précédentes, **mais uniquement les 5 dernières.** (\*)  
**La liste est triée par ordre alphabétique.** (il y a peut-être plus que les 5 dernières..)

The screenshot shows the FATTB website interface. At the top, there's a navigation bar with 'Applications', 'Paramètres', and 'Favoris'. Below that, a dropdown menu shows '546 La Palette Stéphanoise' and a search box 'Chercher inscrits'. The main content area is titled 'Réinscriptions pour la saison 2020-2021' and contains a table of players. The table has columns for 'Inscrit', 'Matricule', 'Nom', 'Prénom', and 'Né le'. The 'Inscrit' column contains checkboxes, many of which are checked. At the bottom of the table, there are 'Enregistrer' and 'Quitter' buttons. A sidebar on the left contains various menu items like 'Accueil', 'Clubs: comités/locaux', 'Joueurs', 'Abonnés', etc.

Inscrit	Matricule	Nom	Prénom	Né le
<input checked="" type="checkbox"/>	546265	Baudoux	Gentiane	15/09/1994
<input checked="" type="checkbox"/>	546253	Beaulercq	Joël	07/06/1989
<input checked="" type="checkbox"/>	546318	Bertrand	Gilles	12/01/1993
<input checked="" type="checkbox"/>	546316	Blecha	Damien	26/07/1999
<input type="checkbox"/>	546267	Bokken	Eric	24/06/1973
<input checked="" type="checkbox"/>	546304	Brasseur	Pierre-Yves	04/09/1978
<input checked="" type="checkbox"/>	546248	Buckens	Marc	23/07/1963
<input type="checkbox"/>	546245	Buckens	Tom	09/04/1994
<input checked="" type="checkbox"/>	546319	Charlier	Maximilien	13/03/1986
<input type="checkbox"/>	546092	Claes	Bruno	11/06/1974
<input checked="" type="checkbox"/>	546297	Cohilis	Marie	10/03/1993
<input type="checkbox"/>	546272	Coulon	Didier	10/12/1973
<input checked="" type="checkbox"/>	546273	Coulon	Jacques	12/06/1949
<input checked="" type="checkbox"/>	546260	Coulon	Jean-Marie	09/11/1947
<input checked="" type="checkbox"/>	546108	Dagnelle	Marc	11/06/1956
<input checked="" type="checkbox"/>	546322	Daloze	Yves	19/09/1974
<input checked="" type="checkbox"/>	546008	Decoster	Stéphane	15/05/1962
<input type="checkbox"/>	546001	Dehoux	Jean-Pierre	16/02/1953
<input type="checkbox"/>	546240	Delebecque	Christophe	19/12/1973
<input type="checkbox"/>	546308	Delikus	Lokman	15/05/2000
<input type="checkbox"/>	546298	Deprins	Sebastien	12/08/1977
<input checked="" type="checkbox"/>	546279	Dewree	Roxane	06/09/1974
<input checked="" type="checkbox"/>	546063	Dupont	Patrick	03/12/1971
<input type="checkbox"/>	546089	Duprez	Cédric	25/09/1978
<input type="checkbox"/>	546274	Dutrieux	Delphine	23/08/1988

Il faut cocher TOUS les joueurs **que l'on réinscrit** pour la saison qui va débiter.

Lorsque c'est fait, en partie ou au complet, appuyer sur le bouton « **Enregistrer** »

**En cours de saison**, le club doit aussi passer par cette rubrique **pour des anciens**, et ensuite aller **modifier certaines infos, si nécessaire, dans « A3-Joueurs ».**

Lorsque c'est fait, en partie ou au complet, appuyer sur le bouton « **Enregistrer** »

**(\*) Si l'affilié n'est pas dans la liste, faire une recherche sur son matricule ou sur son nom. S'il existe bien, corriger et/ou compléter les informations, via donc A3:Joueurs et l'inscrire + Sauver.**

**A chaque club de vérifier ensuite via la 1<sup>ère</sup> partie du Menu « A3: Joueurs »**, si les coordonnées sont encore bonnes. (adresse complète, date de naissance (!), téléphone et GSM, adresse mail...)

**Il est également possible que certains nouveaux indices ne soient pas corrects tant que le CEP n'a pas fait « début d'exercice ». Bug impossible à corriger depuis de nombreuses saisons. Désolé.**

**C'est chaque club qui est responsable des données du signalétique en ligne, et non pas le CEP...**

**Depuis 2023, le CEP ne sait vérifier car il n'y a plus de formulaire, à part Nouveau et Réaffilié.**

**SITE : vos encodages mettent directement à jour le site internet de la FATTB...**

**Pour les nouveaux affiliés, et les ré-affiliés**, les formulaires d'inscriptions doivent parvenir le plus rapidement possible à la mandataire provinciale, **SURTOUT en DEBUT de Saison !!! (G.De Moyter)** **Et avec la photo en couleur, scannée et envoyée par e-mail (+ au secrétariat provincial), format 45 H sur 35 mm large, résolution 75 à 125 pixels et en jpg. Le RGPD est également obligatoire.**

**B2-Division** : pour indiquer dans quelle division joue tel et tel joueur

**!!! Passer à B3 : Equipes composition, car B2 n'est plus à utiliser depuis '17-18**

Les joueurs apparaissent dans l'ordre de force selon la valeur des indices

Aller dans la colonne « **Division** » et choisir le numéro de la division propre au joueur.

Un menu déroulant avec les numéros exacts évite les erreurs d'encodages.

Cette rubrique a apparemment **fusionné avec celle de B3 : Equipes-composition** (ceci par facilité pour les clubs et pour éviter des redondances. Cela devrait être fait depuis 2018... Encore à vérifier...

FATTB

546 La Palette Stéphanoise ▼ Chercher inscrits

Attribution des divisions pour la saison 2020-2021

Matricule	Nom	Prénom	Né le	Cat ini	Pts ini	Division
546063	Dupont	Patrick	03/12/1971	B1	658	N2 ▼
546307	Rastelli	Alexandre	11/09/2000	B5	551	N2 ▼
546273	Coulon	Jacques	12/06/1949	C2	467	N2 ▼
546173	Wybou	Nathanaël	19/07/1985	C2	467	N2 ▼
546318	Bertrand	Gilles	12/01/1993	C3	440	N2 ▼
546146	Geysen	Alexandre	02/04/1980	C4	413	N2 ▼
546206	Kok	Olivier	15/06/1978	C4	413	N2 ▼
546326	Martinelli	Quentin	05/06/1998	C4	413	N2 ▼
546316	Blecha	Damien	26/07/1999	C6	359	N2 ▼
546325	Tahir	Jean-Pol	22/02/1951	C6	359	N2 ▼
546101	Vanwallegheem	Cédric	07/08/1975	C6	359	N2 ▼
546172	Ghislain	Augustin	28/05/1984	D1	331	1 ▼
546315	Lorand	Emilie	23/11/2000	D1	331	1 ▼
546139	Pochet	Martin	29/08/1981	D3	275	1 ▼
546306	Rastelli	Tony	18/11/1969	D3	275	1 ▼
546260	Coulon	Jean-Marie	09/11/1947	D4	248	1 ▼
546008	Decoster	Stéphane	15/05/1962	D4	248	1 ▼
546250	Hendrickx	Jérome	03/05/1991	D4	248	1 ▼
546314	Holvoet	Jean-Lamoral	10/10/1963	D4	248	1 ▼
546156	Malcourant	Geoffrey	06/09/1979	D5	221	2 ▼
546304	Brasseur	Pierre-Yves	04/09/1978	E1	170	2 ▼
546108	Dagnelie	Marc	11/06/1956	E1	170	2 ▼
546055	Henin	Luc	03/02/1954	E5	90	2 ▼
546317	Van Haren	Micka	22/11/1974	E5	90	2 ▼
546265	Baudoux	Gentiane	15/09/1994	E6	70	2 ▼

Enregistrer Quitter

Appuyer sur le bouton « **Enregistrer** » lorsque c'est fait, en partie ou au complet.

**B3 : Equipes: composition** pour indiquer dans **quelle équipe d'interclubs** joue tel ou tel joueur

**Ce Menu semble avoir été fusionné avec celui de « B2 : Division », par facilité.**

1-Choisir la « Division » (\*) via le menu déroulant, afin de ne pas faire de faute de frappe.

(\*) **Mais le CEP devra sans doute la changer en Juillet ou Août car les divisions ne sont pas encore connues des clubs au mois de Juin.**

2-Aller dans la colonne « Equipe » pour placer le numéro d'équipe du joueur. Ce n° est nécessaire pour le contrôle hebdomadaire « si joué 5 fois en équipe supérieure » afin de ne plus pouvoir descendre. Il sert aussi pour l'information dans le Prix Victoires, et composition au Tour Final.

3-L'ordre de force ne doit plus être renseigné au sein des équipes mais bien au sein du club : de 1 à 150 donc. (\*)

!! Si on ajoute un affilié en cours de saison, il va s'intercaler automatiquement selon l'indice, le n° d'équipe et selon l'ordre alphabétique en cas d'égalité d'indice. Pas besoin d'ajouter le N° d'ordre de force.

4- La zone « Capitaine » ne doit pas être remplie.

546 La Palette Stéphanoise ▼ Chercher inscrits

Attribution des équipes pour la saison 2025-2026

Matricule	Nom	Prénom	Né le	Cat ini	Pts ini	Division	Equipe	Ordre	Capitaine
546376	Henkens	David	17/01/1995	A10	678	N1H ▼	1	1	Non ▼
546063	Dupont	Patrick	03/12/1971	B1	658	N1H ▼	1	2	Non ▼
546359	Lemal	Bernard	22/02/1967	B1	658	N1H ▼	1	3	Non ▼
546307	Rastelli	Alexandre	11/09/2000	B1	658	N1H ▼	1	4	Non ▼
546362	Vanderbeck	Jean-Marc	02/04/1964	B3	605	N1H ▼	1	5	Non ▼
546353	Fikany	Jean-Pierre	28/06/1999	B4	578	N1H ▼	1	6	Non ▼
546357	Nguyen	Phong	10/11/1971	B4	578	N1H ▼	1	7	Non ▼
546382	Piechowski	Antoine	10/11/1985	B6	524	N1H ▼	1	8	Non ▼
546316	Blecha	Damien	26/07/1999	C1	496	N1H ▼	1	9	Non ▼
546370	Corthauts	Simon	29/10/1995	C1	496	N1H ▼	1	10	Non ▼
546342	Schaeck	Emilien	13/06/2000	C2	467	N1 ▼	2	11	Non ▼
546172	Ghislain	Augustin	28/05/1984	C3	440	N1 ▼	2	12	Non ▼
546340	Mallet	Benjamin	04/09/1988	C3	440	N1 ▼	2	13	Non ▼
546173	Wybou	Nathanaël	19/07/1985	C3	440	N1 ▼	2	14	Non ▼
546337	Van Rintel	Ludovic	14/07/1967	C5	386	N1 ▼	2	15	Non ▼
546383	Coulon	Alexandre	23/04/2002	C6	359	N1 ▼	2	16	Non ▼
546306	Rastelli	Tony	18/11/1969	C6	359	N1 ▼	2	17	Non ▼
546336	Amico	Lucas	10/09/2003	D1	331	N1 ▼	2	18	Non ▼
546325	Tahir	Jean-Pol	22/02/1951	D1	331	N1 ▼	2	20	Non ▼
546344	Buys	Quentin	29/01/2000	D5	221	N1 ▼	2	21	Non ▼
546333	Decoux	Vincent	17/09/1992	D1	331	1 ▼	3	19	Non ▼

Enregistrer Quitter

(\*) L'ordre peut cependant être une aide pour les responsables des compositions d'équipes hebdomadaires dans chaque club. (Avant cela permettait d'inscrire automatiquement les 4 premiers sur la feuille). **C'est trié selon valeur de l'indice + nom alpha.**

**Les 4 premiers joueurs ne pourront jamais jouer dans l'équipe en-dessous.**

Un joueur d'une équipe 2 ne pourra pas jouer en équipe 3, sauf...si plusieurs joueurs ont le même indice, **mais ...après 5 rencontres** jouées dans la plus haute équipe, il ne pourra plus descendre. (sauf pour les NC et F)

Sur les feuilles de matchs, veillez aussi à ce que le 3<sup>e</sup> joueur n'ait pas un indice inférieur à celui du 1<sup>er</sup> joueur de l'équipe du dessous (sauf pour un NC).

**Un contrôle automatique existe pour le CEP.**

(Sur les feuilles de match, Il ne peut y avoir d'absent dans la composition d'une équipe ; mettre le matricule habituel et **WO-1 ou 1-WO dans les résultats. Mais WOWO entre 2 absents**)


## B4 : Coupes composition : composition des équipes de chaque club.

A faire **après** avoir inscrit vos équipes et renseigner les jours et heures de jeu via le chapitre A6...

### 2. Composition des équipes.

Vous êtes donc dans la rubrique « **B4 - Coupes compositions** ».

**Composition des équipes de coupe**

Challenge ▼ 546 La Palette Stéphanoise ▼ Chercher inscrits

Matricule  Equipe 1 ▼ Ajouter joueur

**Attribution des équipes pour la saison 2020-2021**

Matricule	Nom	Prénom	Cat.ini.	Coupe	Equipe	Ordre	
-----------	-----	--------	----------	-------	--------	-------	--

2.a. Choisir le **club** (quand c'est le club qui encode, c'est son nom qui apparaîtra...)

2.b. **Choisir la Coupe** concernée dans le menu déroulant : **Challenge ou Vanacker**

2.c. Cliquer sur « **Chercher inscrits** » : On ne verra pas la liste des joueurs mais cela fera appel à la base de données.

2.d. Encoder le **matricule du 1<sup>er</sup> joueur** (et ainsi de suite après le point 2.G)

2.e. Choisir le **numéro de l'équipe** (si on a choisi "Challenge" les **numéros de 1 jusque 10** s'afficheront ...s'il y a 10 équipes d'inscrites !!!! Pour la **Vanacker**, ce seront les **lettres de A à E...**)

2.f. Cliquer sur "**Ajouter joueur**" : Il s'affichera alors dans le tableau. **Vérifier si c'est le bon joueur** qui est sur la liste du club....

2.g. Encoder le matricule du 2<sup>ème</sup> joueur, et ainsi de suite

**Attention : 8 joueurs maximum en Challenge et 6 maximum en Vanacker**

*Les joueurs apparaîtront suivant la liste de force des indices renseignés.*

2.h. Cliquer sur **Enregistrer** après chaque équipe complète.

**Composition des équipes de coupe**

Challenge ▼ 508 Elan St Josse ▼ Chercher inscrits

Matricule  Equipe 1 ▼ Ajouter joueur

**Attribution des équipes pour la saison 2019-2020**

Matricule	Nom	Prénom	Cat.ini.	Coupe	Equipe	Ordre	
508351	Aroussi	Elie	B6	Challenge	1	0	Supprimer
508371	Ewbank	Cédric	B6	Challenge	1	0	Supprimer
508365	To	Bing Shann	C1	Challenge	1	0	Supprimer
508391	Sempels	Daniel	C6	Challenge	1	0	Supprimer
508378	Lobachev	Nikolay	D4	Challenge	1	0	Supprimer
508350	Moiny	Pascal	D6	Challenge	1	0	Supprimer
508035	Schappin	Patrick	D6	Challenge	1	0	Supprimer
508375	Nguyen Trong	Khang	E2	Challenge	1	0	Supprimer

2.i. **Pour encoder les joueurs de la 2<sup>ème</sup> équipe** dans la même Coupe Challenge, en repartant du **point 2.e**, il faudra mettre le **numéro 2** de l'équipe (ou 3, ou 4...). On peut ensuite encoder les joueurs de cette nouvelle équipe.

2.j. Cliquer sur **Enregistrer** après chaque équipe complétée.

2.k. Pour encoder en Vanacker, faire le choix de la Coupe Vanacker comme au point 2.b et suivre les autres points de la procédure.

2.l. Cliquer sur **Enregistrer** après chaque équipe complète.

2.m. Cliquer sur **Quitter** quand vous avez terminé.

Composition d'un club avec plusieurs équipes et dans les deux coupes :

Composition des équipes de coupe

Challenge ▼ 544 Palette Evere ▼ Chercher inscrits

Matricule  Equipe 1 ▼ Ajouter joueur

Attribution des équipes pour la saison 2019-2020

Matricule	Nom	Prénom	Cat.ini.	Coupe	Equipe	Ordre	
544289	Pecheur	Sébastien	B3	Challenge	1	0	Supprimer
544272	Michiels	Frederic	C1	Challenge	1	0	Supprimer
544266	Ravindran	Ramachandran	C3	Challenge	1	0	Supprimer
544234	Bang	An	D6	Challenge	1	0	Supprimer
544286	Siadatan Seyed	Mohammad	E3	Challenge	1	0	Supprimer
544053	Aptekers	Olivier	E5	Challenge	1	0	Supprimer
544285	Nguyen	Thanh-Lam	E5	Challenge	1	0	Supprimer
544279	Van Eylen	Laurent	E6	Challenge	1	0	Supprimer
544263	Vu Manh	Quang	B6	Challenge	2	0	Supprimer
544287	Dandois	Felix	C5	Challenge	2	0	Supprimer
544237	Nguyen	Minh Khoa	D1	Challenge	2	0	Supprimer
544262	Nguyen	Van Tan	D1	Challenge	2	0	Supprimer
544162	Van Glabeke	Cedric	D1	Challenge	2	0	Supprimer
544239	Bui	VinhTai	D3	Challenge	2	0	Supprimer
544214	Huynh Cong	My	D3	Challenge	2	0	Supprimer
544215	Nguyen Be	Sau	D4	Challenge	2	0	Supprimer
544282	Alamorean	Viorel	F1	Vanacker	A	0	Supprimer
544001	Albert	Jean-Marie	F1	Vanacker	A	0	Supprimer
544022	Bruno	Marc	F1	Vanacker	A	0	Supprimer
544270	Leroy	Serge	F2	Vanacker	A	0	Supprimer
544251	Ozturk	Atilla	F2	Vanacker	A	0	Supprimer
544283	Silva	Mauro	F2	Vanacker	A	0	Supprimer

Enregistrer Quitter

*Il n'est pas nécessaire de remplir la case « ordre ».*

**Pour corriger des erreurs dans les compositions : mesures provisoires... quoique**

**A-si erreur de numéro d'équipe**, remplacer le 1 (ou le 2) par le 2 (ou le 3...)

**-Enregistrer** En V.A. , si on a fait une erreur on ne sait pas remplacer le chiffre par une lettre. **Il faut supprimer tous les joueurs de cette équipe et ensuite les coordonnées des équipes concernées.** Modifier ensuite les coordonnées et rajouter les joueurs des équipes V.A. concernées.

**B-pour effacer un joueur, et/ou le changer de coupe** : appuyer sur **SUPPRIMER**

**-Enregistrer**

**-Le joueur disparaîtra de la liste**

**-Le ré-encoder si nécessaire et... dans la bonne coupe...**

**!!! Si vous ne vous en sortez pas, faites appel au Secrétaire provincial, JP Dehoux**

## B5 : Certificat médical

Ce n'est plus d'application depuis 2018 mais bien le document RGPD (\*)

En 2023, dans JOUEURS, la zone Certificat médical a été retirée

(\*) Pour le RGPD c'est le CEP qui cochera si et seulement si... le document a été rentré...

FATTB 546 La Palette Stéphanoise Chercher inscrits

Certificats pour l'année 2014

Certificat	Matricule	Nom	Prénom	Né le
<input type="checkbox"/>	546240	Delebecque	Christophe	19/12/1973
<input type="checkbox"/>	546139	Pochet	Martin	29/08/1981
<input type="checkbox"/>	546254	Hendrickx	Murielle	19/04/1989
<input type="checkbox"/>	546008	Decoster	Stéphane	15/05/1962
<input type="checkbox"/>	546092	Claes	Bruno	11/06/1974
<input type="checkbox"/>	546089	Duprez	Cédric	25/09/1978
<input type="checkbox"/>	546156	Malcourant	Geoffrey	06/09/1979
<input type="checkbox"/>	546108	Dagnelie	Marc	11/06/1956
<input type="checkbox"/>	546117	Motte	Sébastien	09/12/1978
<input type="checkbox"/>	546250	Hendrickx	Jérôme	03/05/1991
<input type="checkbox"/>	546213	Recloux	Thibault	14/02/1988
<input type="checkbox"/>	546055	Henin	Luc	03/02/1954
<input type="checkbox"/>	546190	Sulewski	Francis	03/08/1961
<input type="checkbox"/>	546013	Jadin	Thierry	01/09/1956
<input type="checkbox"/>	546118	Motte	Raphaël	15/12/1975
<input type="checkbox"/>	546234	Kok	Daniel	06/01/1945
<input type="checkbox"/>	546227	Vanderhulst	Karl	02/01/1957
<input type="checkbox"/>	546253	Beauclercq	Joël	07/06/1989
<input type="checkbox"/>	546236	Raymaekers	Jean-Dominique	15/12/1963
<input type="checkbox"/>	546180	Gonze	John	26/02/1973
<input type="checkbox"/>	546205	Laurent	Frédéric	31/05/1989
<input type="checkbox"/>	546248	Buckens	Marc	23/07/1963
<input type="checkbox"/>	546245	Buckens	Tom	09/04/1994
<input type="checkbox"/>	546279	Dewree	Roxane	06/09/1974

Enregistrer Quitter

~~Cocher vos joueurs pour lesquels un certificat est rentré - (à ne plus faire donc...)~~

~~A faire régulièrement en cours de saison...~~

~~Mais ce sera au CEP à le faire afin d'éviter des « tricheries », volontaires ou non.~~

La détection dans les feuilles des matchs n'est plus programmée dans le « signal en ligne ».

Pour qu'un affilié puisse jouer en interclubs, coupe et tournois, le RGPD doit être rentré **AVANT**.

IL n'y a cependant pas encore de contrôle automatique du RGPD dans les feuilles de match.

Mais si le document n'est pas rentré, l'équipe sera de toute façon déclarée irrégulière par le responsable-contrôleur du signalétique, et perdra la rencontre.

(\*) le document RGPD n'est à rentrer qu'une seule fois, au Secrétariat provincial, et il suivra l'affilié s'il change de club. Valable pour 10 ans ou...à vie.

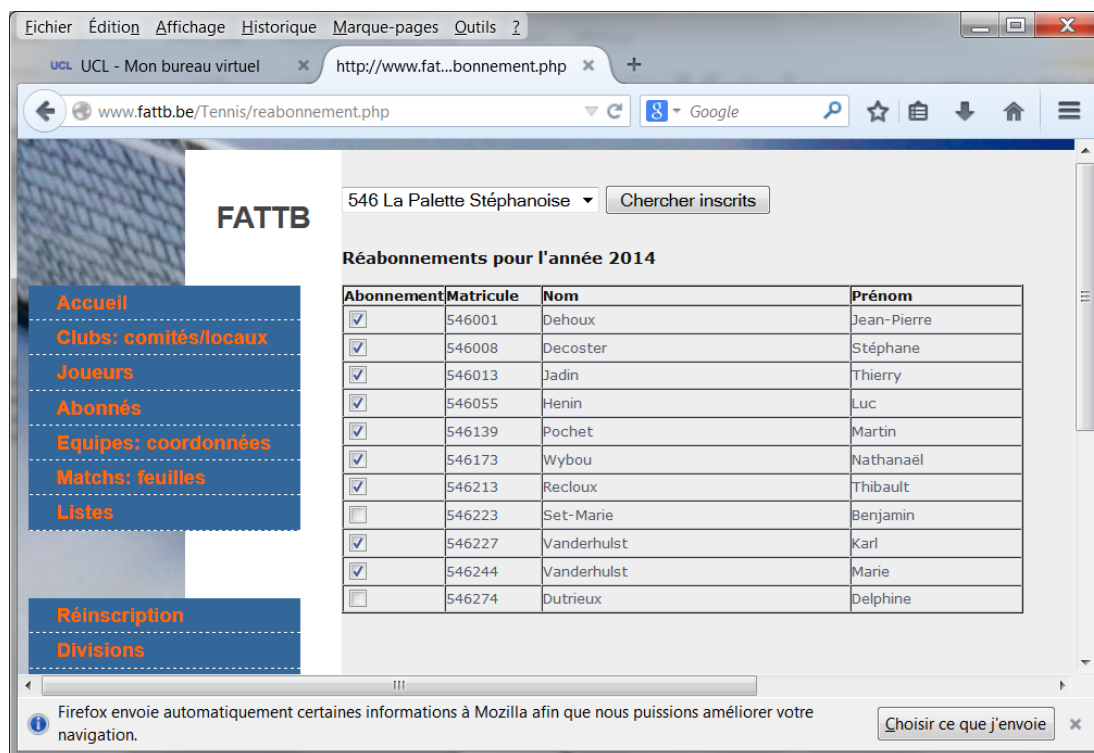
Un mineur devra rentrer un nouveau document lorsqu'il deviendra majeur.

## B6-Réabonner : aux journaux ou NEWS, par email

(il n'y a plus d'envoi postal)

**Cocher** les **joueurs à réabonner** présents dans la liste (si pas : Menu 1 –A4 : Abonnés)

Appuyer sur **Enregistrer**



The screenshot shows a web browser window displaying the FATTB website. The page title is "FATTB" and the URL is "http://www.fattb.be/Tennis/reabonnement.php". The page content includes a search bar with "546 La Palette Stéphanoise" selected and a "Chercher inscrits" button. Below this is the heading "Réabonnements pour l'année 2014". A table lists subscribers with columns for "Abonnement", "Matricule", "Nom", and "Prénom". Each row has a checkbox in the "Abonnement" column. The table data is as follows:

Abonnement	Matricule	Nom	Prénom
<input checked="" type="checkbox"/>	546001	Dehoux	Jean-Pierre
<input checked="" type="checkbox"/>	546008	Decoster	Stéphane
<input checked="" type="checkbox"/>	546013	Jadin	Thierry
<input checked="" type="checkbox"/>	546055	Henin	Luc
<input checked="" type="checkbox"/>	546139	Pochet	Martin
<input checked="" type="checkbox"/>	546173	Wybou	Nathanaël
<input checked="" type="checkbox"/>	546213	Recloux	Thibault
<input type="checkbox"/>	546223	Set-Marie	Benjamin
<input checked="" type="checkbox"/>	546227	Vanderhulst	Karl
<input checked="" type="checkbox"/>	546244	Vanderhulst	Marie
<input type="checkbox"/>	546274	Dutrieux	Delphine

At the bottom of the browser window, there is a notification: "Firefox envoie automatiquement certaines informations à Mozilla afin que nous puissions améliorer votre navigation." and a button "Choisir ce que j'envoie".

Il faut ensuite retourner au Menu 1 « **A4 : Abonnés** » pour vérifier si les informations concernant les affiliés sont encore correctes **ET..... pour sélectionner les journaux.**

**Valable donc aussi pour un nouvel abonné.**

**Cocher les cases** souhaitées pour les **divers journaux** auxquels vous voulez vous abonner, ou ajouter de nouveaux abonnés, **ET ...** sur **Envoi par mail** (il n'y a plus d'envoi postal...)

Appuyer sur le bouton « **Enregistrer** » quand vous avez terminé. Vous pourrez cependant y revenir plus tard si nécessaire.

**Le CEP sait sortir une Liste de tous les abonnés pour les envois par email.**



**B7 : « Bon de commande » des carnets d'arbitrage via le « Signalétique en ligne ».**

Depuis le 28 Juillet 2019 il y a désormais une rubrique « **Commandes** », qui permet à chaque club de commander les divers **carnets de feuilles d'arbitrages**. **A ce jour chaque club ne peut faire qu'une seule commande par saison.**



En allant dans cette rubrique vous aurez le menu ci-après :

numéro du club:

Commande pour l'année  
Commande passée par le

Carnet(s) provincial

Carnet(s) honneur

Carnet(s) challenge

Carnet(s) Vanacker

Historique de mes commandes

Club	Année	Commandé par	Date commande	Carnet provincial	Carnet honneur	Carnet challenge	Carnet Vanacker

Vous devez mettre un chiffre (de 1 à 15) en regard du(des) carnet(s) que vous souhaitez recevoir.

-il ne faut pas encoder le numéro du club, cela se fera automatiquement lors de l'envoi.

Appuyer sur « **SAUVER** » ensuite ou « **Annuler** »

Voilà ce que cela donnera (mais que vous ne verrez pas de suite.... Vous pourrez revoir cela en retournant dans la rubrique « commande » ; mais vous allez également recevoir un mail de confirmation)

numéro du club:

nom:

Commande pour l'année 2019  
Commande passée par 597dongelberg le 26/07/2019

Carnet(s) provincial

Carnet(s) honneur

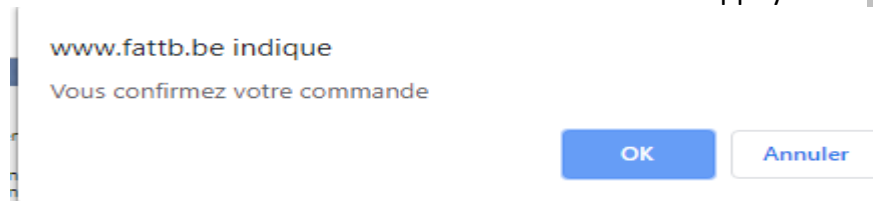
Carnet(s) challenge

Carnet(s) Vanacker

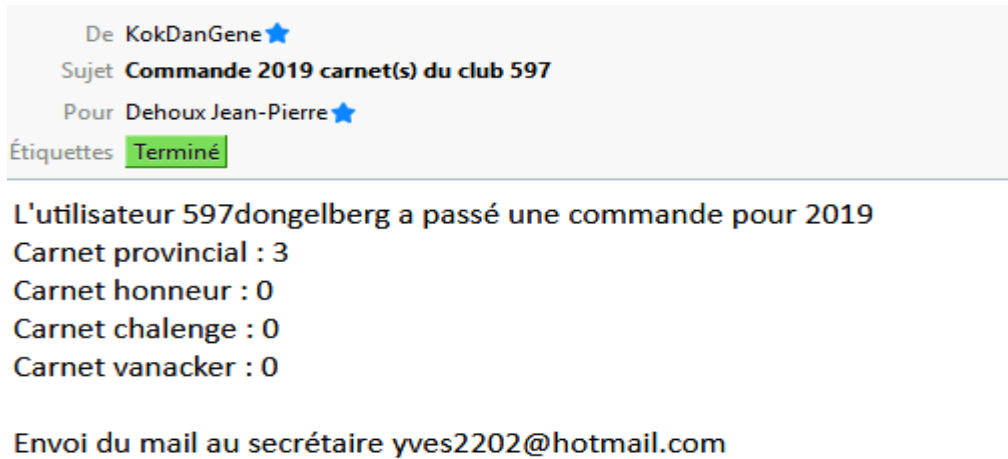
Historique de mes commandes

Club	Année	Commandé par	Date commande	Carnet provincial	Carnet honneur	Carnet challenge	Carnet Vanacker
597 TTC Dongelberg	2019	597dongelberg	26/07/2019	3	0	0	0

Il vous sera demandé une **confirmation ou non** de votre commande. Appuyer sur **OK**.



**Ensuite, un mail sera renvoyé automatiquement** chez la Présidente et le Secrétaire du CEP, et en vous mettant en copie. Le matricule de votre club s'affichera dans le titre du mail afin de vous reconnaître !



**La commande sera ensuite à votre disposition par le moyen que le membre-gestionnaire du stock (G.DeMoyter) vous indiquera.**

**FIN !**

**Merci d'avance pour le bon suivi de cet encodage !**

**Pour sortir de l'application, retournez par sécurité à la Page Accueil, et fermez votre navigateur, ou aller sur un autre site.**

**Cet encodage en ligne par les clubs est destiné à responsabiliser un peu plus les dirigeants de clubs, et à faciliter « quelque peu », et même un maximum, les nombreuses tâches des membres du CEP, alors que ceux-ci ne sont guère nombreux...**

**Si vous voulez encoder moins, rentrez dans le CEP !!!!**



## Grille des points d'indices

indice	départ	arrivée	Moyenne	indice	départ	arrivée	Moyenne
N. C. de	1 à	20	-10	B 6	511 à	537	-524
F 2	21 à	40	-30	B 5	538 à	564	-551
F 1	41 à	60	-50	B 4	565 à	591	-578
E 6	61 à	80	-70	B 3	592 à	618	-605
E 5	81 à	100	-90	B 2	619 à	645	-632
E 4	101 à	120	-110	B 1	646 à	670	-658
E 3	121 à	140	-130	A 10/A15	671 à	685	-678
E 2	141 à	160	-150	A 9	686 à	700	-693
E 1	161 à	180	-170	A 8	701 à	715	-708
D 6	181 à	207	-194	A 7	716 à	730	-723
D 5	208 à	234	-221	A 6	731 à	745	-738
D 4	235 à	261	-248	A 5	746 à	760	-753
D 3	262 à	288	-275	A 4	761 à	775	-768
D 2	289 à	315	-302	A 3	776 à	790	-783
D 1	316 à	345	-329	A 2	791 à	805	-798
C 6	346 à	372	-359	A 1	806 et plus		-813
C 5	373 à	399	-386				
C 4	400 à	426	-413				
C 3	427 à	453	-440				
C 2	454 à	480	-467				
C 1	481 à	510	-494				

### Classement des séries DAMES – équivalences « messieurs »

Pour les dames, la règle suivante sera désormais d'application.

Les 4 premières du championnat fédéral de série A seront classées de A1 à A4 (pour autant qu'elles aient participé à 25% des rencontres de championnat, si ce n'est pas le cas, la joueuse sera Api).

Les dames ayant un classement "messieurs" **B** ou **C** seront **dames A5**

Les dames ayant un classement "messieurs" **D** seront **dames A6**

Les dames ayant un classement "messieurs" **E1** seront **dames B1**

Les dames ayant un classement "messieurs" **E2** seront **dames B2**

Les dames ayant un classement "messieurs" **E3** seront **dames B3**

Les dames ayant un classement "messieurs" **E4** seront **dames B4**

Les dames ayant un classement "messieurs" **E5** seront **dames B5**

Les dames ayant un classement "messieurs" **E6** seront **dames B6**

Les dames ayant un classement "messieurs" **F1** seront **dames C1**

Les dames ayant un classement "messieurs" **F2** seront **dames C2**

La gagnante du championnat fédéral des dames B sera dame A pour la saison suivante.

La gagnante du championnat fédéral des dames C sera dame B pour la saison suivante.